

クリアファイルをあそぼ!

マスクケース


～オリジナルマスクケースをつくっちゃおう～

じゅんびするもの

- ・ マジックテープ
- ・ 両面テープ (強カタイプだと◎)
- ・ クリアファイル
- ・ 定規
- ・ カッター or ハサミ


つくりかた

① クリアファイルの下の部分をセリ落とし



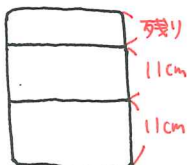
⚠ 除菌を忘れずに!!

② 開いて半分に切る



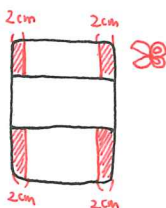
左右で1コずつ作るよ!!

③ 折り目をつける

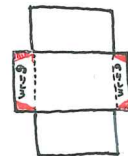


クリアファイルに柄がある場合は
柄の出方を考えこ上下を決めてね!!

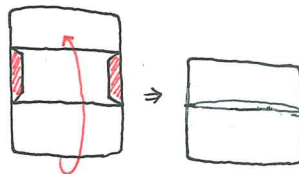
④ 余分な部分をカットする



⑤ のりしろの端を三角にカットする



⑥ のりしろに両面テープをつけて組み立てる



⑦ マジックテープをつける



⑧ シールやマスクがテープでデコレーション!!

